

VITARA



2019



EXTERIOR

Faros de lupa con LED

No pierdas de vista lo que el camino ofrece, aprovechando una mayor visibilidad y tiempo de vida con bajo consumo de energía. ^{2, 3}



Luces diurnas de LED

Incrementa tu visibilidad para seguir en el camino sin importar las condiciones. ^{1, 2, 3}



Rines 17"

Rin de aluminio pulido bitono. ^{2, 3}



Nueva parrilla cromada

Con un diseño que se distingue por ser atrevido y moderno. ^{1, 2, 3}


Color interior

Asientos de gamuza y piel con costuras blancas.^{2,3}



Color interior

Asientos de tela con costuras blancas.¹



VERSATILIDAD

Cajuela de gran capacidad

Con cubierta de equipaje y doble fondo para aprovechar mejor el espacio.^{1,2,3}



Paletas de cambio en volante

Ajusta la velocidad de cada viaje (transmisión automática).^{1,2,3}



Rascacielos.^{2,3}



Crema irlandesa.^{2,3}



Cardenal.^{2,3}



Glaciar.^{2,3}



Plata mercurio.¹



Rojo marte.¹



Plata paladio.¹



Blanco iridio.¹



EQUIPO

Sistema Keyless Push Start®

Olvídate de buscar las llaves, con solo portar el sensor puedes abrir, cerrar y encender tu Vitara. ^{2,3}



Exclusivo GLX


Quemacocos panorámico doble

Disfruta la sensación de frescura con sus dos paneles de cristal deslizable. ²



Computadora de viaje

Pantalla a color de 4.2" multifunción. ^{2,3}



Pantalla touch de 7" a color

Disfruta el ritmo del camino empleando reproducción de música e integración con Apple CarPlay™ y Mirrorlink™. ^{1,2,3}



* Apple CarPlay™ es compatible con iPhone 6, iPhone 6 Plus, iPhone 6s, iPhone 6s Plus, iPhone 7, iPhone 7 Plus, iPhone 8, iPhone 8 Plus y iPhone X. Puede recibir comandos de voz a través de Siri.

** Android Auto™ es compatible con la mayoría de los Smartphones que incorporan Android 7.0 (Nougat) o posteriores. <https://support.google.com/androidauto/#6140477>

Consulta disponibilidad en el siguiente link: <https://www.android.com/auto/#hit-the-road>

Descansabrazos central

Diseño y comodidad sin importar qué tan largo sea el camino. ^{1,2,3}

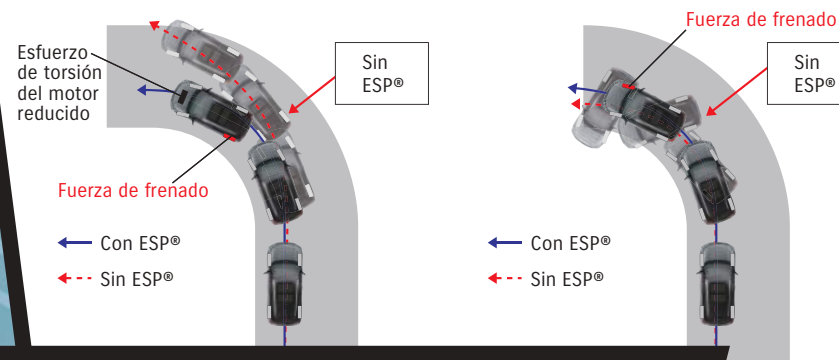


Frenos de disco en las 4 ruedas con sistema ABS

Sistema de frenado que ayuda a tener mejor control, aumentando la seguridad. 1, 2, 3




SEGURIDAD



Cámara de reversa y sensores de estacionamiento traseros

La máxima seguridad y practicidad para maniobras de estacionamiento. 1, 2, 3



ESP Programa de estabilidad electrónico

Siempre tendrás el control en tu camino. 1, 2, 3

7 Bolsas de aire

Frontales (x2) 1, 2, 3, laterales (x2) 2, 3, tipo cortina (x2) 2, 3 y de rodillas para el conductor (x1). 2, 3



ACCESORIOS



Parrilla delantera superior gruesa color rojo o negro mate.

Moldura para faro, sistema de luz diurna color roja o negra mate.



Moldura lateral color cromo o negro mate.



Barras de techo.



Skid plate negro frontal con línea intermedia color rojo.



SUZUKI

Moldura trasera cromada.



VITARA

BOOSTERJET

Sistema All Grip (TA)
Sistema de tracción integral
para desafiar tu camino.³

RENDIMIENTO
DE COMBUSTIBLE

18.0*
KM/L

**Transmisión manual
o automática**
Ambas con 6 velocidades.³

Motor Boosterjet

Motor turbo de inyección directa que otorga un gran desempeño dinámico, combinado con un gran rendimiento de combustible y bajo nivel de emisiones contaminantes.³

*Los valores de rendimiento de combustible indicados para este modelo, convenido con las autoridades correspondientes, es el obtenido mediante **pruebas de ciclo combinado, en condiciones controladas de laboratorio que pueden no ser reproducibles ni obtenerse en condiciones y hábitos de manejo convencionales**, debido a factores climatológicos, de combustible, condiciones topográficas, entre otros. Para revisar todos los cambios de criterio de medición de dato en el rendimiento de combustible, visita suzuki.com.mx/autos/rendimiento. Este rendimiento aplica para transmisión automática.

Versión GLS¹ / GLX² / Boosterjet³ Nota: Las fotos mostradas incluyen accesorios (cotizados por separado).

VITARA		GLS	GLX	BOOSTERJET
Carrocería:	SUV 5 puertas.	S	S	S
Motor:	1.6 lt VVT / 4 cilindros	S	S	S
	1.4 lt Boosterjet.	N	N	S
Número de pasajeros:	5 personas.	S	S	S
Sistema de tracción:		2WD	2WD	2WD/4WD(AG)
Tracción:	Delantera.	S	S	S
Transmisión automática:	6 velocidades.	S	S	S
Transmisión manual:	5 velocidades.	S	N	N
	6 velocidades.	N	N	S

INFOTRENTENIMIENTO		GLS	GLX	BOOSTERJET
Bocinas: - Medios (x4).		S	S	S
- Tweeters (x2).		S	S	S
Conectividad Bluetooth® y vínculo con Smartphone.		S	S	S
Pantalla a color touch de 7" con sintonizador AM/FM, cámara de reversa e integración con Apple CarPlay™ y Mirrorlink™.		S	S	S
Sistema de navegación GPS™.		N	S	S

CONFORT		GLS	GLX	BOOSTERJET
Aire acondicionado automático.		S	S	S
Calefacción.		S	S	S
Cierre centralizado de seguro de puertas activado desde el lado del conductor.		S	S	S
Control de velocidad crucero.		S	S	S
Control remoto para la liberación de seguros con destello de alarma óptica en luces intermitentes.		S	S	S
Descansabrazos central.		S	S	S
Selector de 4 modos de manejo.		N	N	S (AG)
Elevadores eléctricos de cristales.		S	S	S
Filtro para polen.		S	S	S
Limitador de velocidad.		S	S	S
Sistema de apertura y arranque sin llave Keyless Push Start®.		N	S	S
Sistema de encendido y apagado de luces automático.		N	S	S

EXTERIOR		GLS	GLX	BOOSTERJET
Adornos cromados en los costados del cofre.		S	S	S
Apertura electromagnética de cajuela.		S	S	S
Cristales de privacidad en puertas traseras, aletas posteriores y medallón.		N	S	S
Cristales entintados en tono verde.		S	S	S
Desempeñador trasero.		S	S	S
Espejos exteriores eléctricos al color de la carrocería con desempañador.		S	N	N
Espejos exteriores eléctricos al color de la carrocería, plegado eléctrico y luces direccionales integradas con desempañador.		N	S	N
Espejo retrovisor con ajuste para día y noche automático.		N	S	S
Espejo retrovisor con ajuste para día y noche manual.		S	N	N
Extensiones en arco de salpicadera.		S	S	S
Faldones delanteros y traseros.		S	S	S
Faros con ajuste de altura automático.		N	S	S
Faros de halógeno con lupas.		S	N	N
Faros de LED con lupas.		N	S	S
Faros con contorno azul.		N	S	S
Faros de niebla.		S	S	S
Limpiaparabrisas automático.		N	S	S
Limpiaparabrisas:				
- Delantero de 2 velocidades con sistema variable intermitente y aspersores de lavado.		S	S	S
- Trasero de una velocidad con aspersor de lavado.		S	S	S
Luces traseras con integración LED.		S	S	S
Manijas exteriores de puertas al color de la carrocería.		S	S	S
Parrilla multibisel con acentos en cromo.		S	S	S
Quemacocos panorámico con doble cristal corredizo.		N	S	N
Rieles negros en toldo.		S	N	N
Rieles plata en toldo.		N	S	S

DIMENSIONES	
Altura total:	1,610 mm.
Ancho de vía delantero:	1,535 mm.
Ancho de vía trasero:	1,505 mm.
Ancho total:	1,775 mm.
Distancia entre ejes:	2,500 mm.
Distancia mínimo al piso:	185 mm.
Longitud total:	4,175 mm.
Radio mínimo de giro:	5.2 m.

INTERIOR		GLS	GLX	BOOSTERJET
Aros de aire acondicionado plateados.		S	S	S
Asidera superior para el pasajero (x1) y en la parte trasera (x2).		S	S	S
Asiento del conductor con ajuste de altura.		S	S	S
Asientos en tela con costuras blancas.		S	N	N
Asientos de gamuza con costuras blancas.		N	S	S
Asientos traseros abatibles 60/40.		S	S	S
Bolsa para revistas en respaldos de asientos delanteros.		S	S	S
Botón de freno de estacionamiento cromado.		S	S	S
Compartimento oculto en área de carga.		S	S	S
Consola central con socket USB y tomacorriente de 12V.		S	S	S
Consola portaleses.		N	S	S
Cubierta superior de área de carga.		S	S	S
Descansabrazos en puertas con insertos de piel.		S	S	S
Descansapie.		S	S	S
Detalles plata en las puertas.		S	S	S
Gancho para bolsas de compras (x1).		S	S	S
Ganchos de amarre (x6).		S	S	S
Insertos en las puertas de gamuza.		S	S	S
Insertos en plata en consola central.		S	S	S
Luces en área de equipaje.		S	S	S
Luces en la cabina: central en domo de 2 posiciones.		S	N	N
Luces en la cabina: central en domo de 3 posiciones.		N	S	S
Luz de lectura de mapas, luces en la guantera, luces ambientales (asientos delanteros) y luces en la consola central.		S	S	S
Manijas cromadas en el interior de las puertas.		S	S	S
Ornamentos plata en la consola.		S	S	S
Portabotellas en puertas delanteras (x2) y puertas traseras (x2).		S	S	S
Portavasos frontales (x2).		S	S	S
Reloj central.		S	S	S
Tomacorriente de 12V en área de equipaje.		S	S	S
Viseras con espejos de vanidad iluminados y clip portadocumentos.		S	S	S

MOTOR	ATMOSFÉRICO	BOOSTERJET
Desplazamiento:	1,586 cc.	1,373 cc.
Distribución de combustible:	Inyección Multipunto.	Inyección Directa.
Número de cilindros:	4	4
Potencia neta (HP@RPM):	118 HP@6,000 RPM.	138 HP@5,500 RPM.
Relación de compresión:	11:1	9.9:1
Tipo:	1.6 litros DOHC / VVT y 16 válvulas.	1.4 litros DOHC Turbocargado.
Torque neto (LB-FT@RPM):	115 LB-FT@4,400	162 LB-FT@1,500-4,000
Válvulas por cilindro:	4	4

PANEL DE INSTRUMENTOS	GLS	GLX	BOOSTERJET
Advertencia de bajo combustible.	S	S	S
Dirección eléctricamente asistida.	S	S	S
Indicador de modo de manejo.	N	N	S
Paletas de cambio al volante (6AT).	S	S	S
Pantalla de información, reloj digital, temperatura exterior, consumo de combustible, velocidad promedio, alcance, indicador de posición de velocidad, indicador de cambio de velocidad (MT/6AT con modo manual).	S	S	S
Computadora de viaje de 3.2" monocromática.	S	N	N
Computadora de viaje de 4.2" a color con 6 funciones.	N	S	S
Computadora de viaje de 4.2" a color con 7 funciones (AG).	N	N	S

Recordatorio de puertas abiertas.	S	S	S
Recordatorio para luces encendidas y llave en el interior.	S	S	S
Tacómetro y velocímetro.	S	S	S
Volante ajustable en altura y profundidad, cubierto en piel, controles de audio, control de velocidad crucero y manos libres.	S	S	S

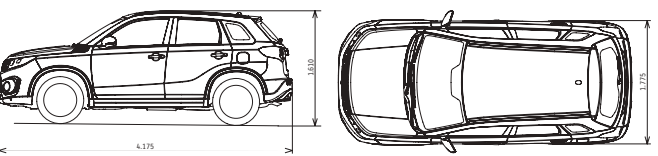
PESOS Y CAPACIDADES	ATMOSFÉRICO	BOOSTERJET
Capacidad del tanque de combustible:	47 litros.	47 litros.
Peso bruto vehicular:	1,730 kg.	1,730 kg.
Peso vehicular vacío automático:	2WD-1,120 kg.	2WD-1,160 kg.
Peso vehicular vacío automático:		4WD-1,235 kg.
Peso vehicular vacío manual:	2WD-1,075 kg.	2WD-1,140 kg.
Respaldo abatido:	710 litros.	710 litros.
Respaldo levantado:	375 litros.	375 litros.

RENDIMIENTO DE COMBUSTIBLE GLS/GLX (KM/LT)	Ciudad	Carretera	Combinado
Transmisión automática 6 vel. motor 1.6 lt. (GLS, GLX)*.	15.8	21.7	18.0
Transmisión manual (GLS) motor 1.6 lt.*.	15.3	21	17.5

RENDIMIENTO DE COMBUSTIBLE BOOSTERJET (KM/LT)	Ciudad	Carretera	Combinado
Tracción integral, transmisión automática, 6 vel., motor 1.4 lt., turbo, 4 cilindros (AG).	15	20.8	17.1
Transmisión automática, 6 vel., motor 1.4 lt., turbo, 4 cil.	15.7	22	18
Transmisión manual, 6 vel., motor 1.4 lt., turbo, 4 cil.	15.2	21.2	17.4

RINES Y LLANTAS	GLS	GLX	BOOSTERJET
Llantas: 215/55 R17.	S	S	S
Llanta de refacción: T135/90R16 (rin de acero).	S	S	S
Rines: aluminio pintado de 17 pulgadas.	S	N	N
Rines: aluminio pulido bitono de 17 pulgadas.	N	S	S

SEGURIDAD	GLS	GLX	BOOSTERJET
Alarma de seguridad.	S	S	S
Anclaje en los asientos traseros Isofix® (x2).	S	S	S
Anclaje en los asientos traseros para silla de niños (x3).	S	S	S
Asistencia de frenado.	S	S	S
Barras laterales de protección en puertas.	S	S	S
Bolsas de aire frontales SRS (x2).	S	S	S
Bolsas de aire laterales SRS (x2), bolsas tipo cortina SRS (x2), bolsas de aire para rodillas SRS (conductor)(x1).	N	S	S
Cinturones de seguridad delanteros de 3 puntos con ELR, pretensor, limitador de fuerza y ajuste de altura (x2).	S	S	S
Cinturones de seguridad traseros de 3 puntos ELR (x3).	S	S	S
Inmovilizador de encendido (sistema que corta el flujo de corriente y combustible).	S	S	S
Luces de circulación diurna (DRL LED).	S	S	S
Pedal de freno colapsable para protección del tobillo.	S	S	S
Seguros para protección de niños en puertas traseras.	S	S	S
Sensores de estacionamiento frontales.	N	S	S
Sensores de estacionamiento traseros.	S	S	S
Sistema de frenos ABS con función EBD ESP*** (Programa Electrónico de Estabilidad).	S	S	S
Sistema Hill Hold.	S (6AT)	S	S (AT)
Sistema Hill Descent.	N	N	S (AG)



(AG) La función All Grip aplica únicamente para la versión Boosterjet All Grip transmisión automática.

suzuki.com.mx/autos @Suzuki_Mex f/SuzukiAutosMexico @suzuki_mex

Versión GLS¹/ GLX²/ Boosterjet³

Nota: Las especificaciones aplican para Vitara 2019 y pueden cambiar sin previo aviso. *Los valores de rendimiento de combustible indicados para este modelo, convenido con las autoridades correspondientes, es el obtenido mediante pruebas de ciclo combinado, en condiciones controladas de laboratorio que pueden no ser reproducibles ni obtenerse en condiciones y hábitos de manejo convencionales, debido a factores climatológicos, de combustible, condiciones topográficas, entre otros. Para revisar los cambios de criterio de medición en el dato de rendimiento de combustible, visita suzuki.com.mx/autos/rendimiento

Las fotos e imágenes exhibidas de nuestros autos y accesorios son sólo ilustrativas y no representan necesariamente con exactitud el producto. Consulta disponibilidad, precio, términos y condiciones en nuestros concesionarios autorizados SUZUKI. Todos los datos, especificaciones e ilustraciones están basados en la última información disponible al tiempo de la publicación. Las especificaciones en unidades no métricas son aproximadas. *Apple CarPlay™ es compatible con iPhone 6, iPhone 6 Plus, iPhone 6s, iPhone 6s Plus, iPhone 7, iPhone 7 Plus, iPhone 8, iPhone 8 Plus y iPhone X. Puede recibir comandos de voz a través de Siri. **Android Auto™ es compatible con la mayoría de los Smartphones que incorporan Android 7.0 (Nougat) o posteriores.

VITARA

2019

Número de parte:
99950-CATAL-NVK

Way of Life!